

# Animal Care Expo Online



**THE HUMANE SOCIETY  
OF THE UNITED STATES**



**HUMANE SOCIETY  
INTERNATIONAL**

## INTRODUCIENDO UN NUEVO GATO A SU FAMILIA FELINA

Claudia Edwards, Directora de Programas, Humane Society International, México

# IMPORTANCIA DE LA INTRODUCCIÓN GRADUAL

- El peor resultado puede ser la agresión severa entre los gatos
- Y/o problemas de eliminación
- Técnicas de introducción pueden facilitar el proceso de integración



Está técnica no sólo puede usarse para introducir a un gato nuevo, también para Gatos de la misma familia que se llevaban bien y que comenzaron a pelear.  
(SÍNDROME DEL NUEVO)



**HUMANE SOCIETY**  
INTERNATIONAL

**¡NUNCA LOS DEJES PELEAR!**



**ANTES DE  
QUE LLEGUE  
EL GATO  
NUEVO**

# MANTENLOS SEPARADOS

- Crear un espacio de transición para el gato nuevo.
- Debe ser un área segura
- La puerta debe estar cerrada
- Proveer todo lo que pueda necesitar el gato:
  - Comida
  - Agua
  - Arenero
  - Percheros a diferentes alturas
  - Lugares para esconderse
  - Postes para arañar
  - Juguetes, etcétera



- Saca del cuarto cualquier objeto de valor, cualquier objeto que pueda ser peligroso para el gato:

- Plantas
- Cordones eléctricos
- Cuerdas, etc.

- Remover cualquier objeto que pueda promover una eliminación inadecuada:


- Tapetes de felpa para baño



Plantas tóxicas para gatos



Identifica las recompensas favoritas de los gatos.



# CONECTAR FEROMONAS

Si en tu país puedes conseguir feromonas no dudes en usarlas





# ALIMENTO ESPECIAL

Si en tu país puedes conseguir alimento para gatos estresados puedes usarlo



**BASES  
CONDUCTUALES DE  
LA INTRODUCCIÓN  
GRADUAL**





# SEÑALES VISUALES

- Corresponde a las posturas corporales
- Los gestos faciales
- La postura de la cola
- La piloerección
- La dilatación y contracción de las pupilas



# POSTURAS FACIALES Y CORPORALES



# SEÑALES VISUALES



Gato neutro




Gato enojado-



Gato agresivo-



Gato feliz






Nunca los dejen pelear, las consecuencias pueden ser terribles



# TERRITORIO

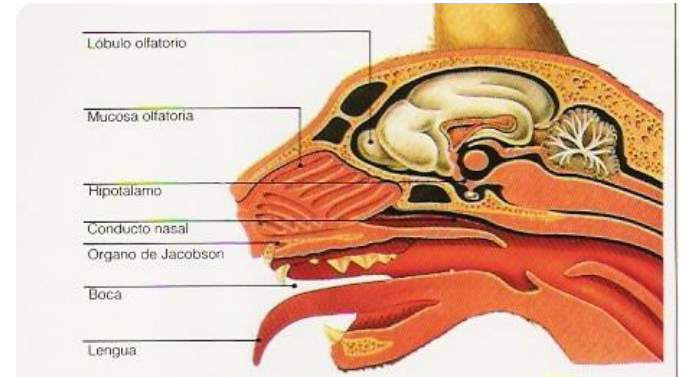




# COMUNICACIÓN OLFATIVA

## FEROMONAS

Las feromonas son cuerpos químicos que se fijan sobre receptores situados en un órgano llamado *vomero-nasal*. Las feromonas de insectos tienen ya usos fitozanitarios.



# SEÑALES OLFATIVAS

**Las señales olfativas se dan por medio de las feromonas.**

**Cuando un gato orina en forma de spray delimita su territorio.**

**Los machos tienden a marcar con mucha más frecuencia que las hembras.**



# FUNCIONES

**De ubicación espacial:**

**Relacional:**

**De estabilización emocional**






**Cuando llegue el gato  
nuevo**

# AUMENTA LOS RECURSOS





- Cuando llegue el gato nuevo, debe ser colocado en el cuarto de transición.
- Coloca un juguete tipo mancuerna bajo la puerta que separa al gato nuevo de los gatos residentes:
- Para alentar el juego en la puerta barrera; puedes crear un juguete tipo mancuerna atando dos juguetes de gato juntos con un lazo grueso.



# TRANSFERENCIA DE FEROMONAS

- Identifica una gasa/toalla/trapo en común con el cual colectarás feromonas de cada gato todos los días para facilitar la transferencia de olor
- Concéntrate en frotar la gasa en las mejillas y entre las orejas





# TRANSFERENCIA DE FEROMONAS



# EN QUÉ ORDEN

- La primer semana de la cara del agresor al cuerpo del agredido y premiar.
- La segunda semana, sumar de la cara del agredido al cuerpo del agresor. Trapo diferente y premiar
- La tercer semana un mismo trapo y de la cara del agresor a la cara y cuerpo del agredido y viceversa. Premiar.

# MARCAJE AMISTOSO



# INTERCAMBIO DE TERRITORIOS

- Cuando el nuevo gato parezca establecido confortablemente en el cuarto de transición, empieza a rotar los lugares de segregación.
- Si el gato nuevo es particularmente temeroso, evita su acceso al cuarto de transición mientras que explora el resto de la casa.

# INTRODUCCIÓN VISUAL

- El siguiente paso es el progresar a introducciones visuales muy cortas (menos de 5 minutos).
- Los gatos **DEBEN** estar contenidos de alguna forma (en jaulas, con arneses o correas, detrás de puertas con ventanas) de forma que no puedan tener contacto físico, pero puedan verse.



- Trata de que los gatos realicen una actividad favorita en sus respectivas locaciones durante estos contactos visuales. (JUEGO)
- Realiza esta actividad dos o tres veces diariamente hasta que todos los gatos se vean relajados y no haya posturas agresivas.





Vídeos cortesía del  
MVZ Ruy Bucio



Vídeos cortesía del MVZ Ruy Bucio





- Los tutores nunca deben manejar gatos en estado de excitación agresiva porque los gatos redirigen su agresión rápidamente hacia el objetivo o persona más cercana.
- Con repeticiones exitosas, los periodos de interacción se pueden incrementar gradualmente en duración y la supervisión humana se puede reducir gradualmente hasta que los gatos vivan en armonía.



**PRESENTACIÓN DE  
UN CASO**





**Leslie Mazoch**

Kun, the boss, investigates the carrier and eventually jumps on top.

— en México, D. F.

Our new cat Milagro · 9 de Julio · 👤

Ver en tamaño grande · Enviar como mensaje ·

Reportar foto



**Leslie Mazoch**

Milagro inside the carrier as Kun eats a treat, within the first 10 minutes home.

— en México, D. F.

Our new cat Milagro · 9 de Julio · 👤

Ver en tamaño grande · Enviar como mensaje ·

Reportar foto





**Leslie Mazoch**

Kun looks at the mirrored door that separates him from the new cat Milagro.

— en México, D. F.



**Leslie Mazoch**

Milagro finds a small area to tuck himself into in his first room to live in : the guest bathroom.

— en México, D. F.



**Leslie Mazoch**

Milagro's set up in the bathroom. He stayed in here his first 2 days while he gets used to our place and his two new brothers.

— en México, D. F.

Our new cat Milagro · 9 de Julio ·

[Ver en tamaño grande](#) · [Enviar como mensaje](#) ·

[Reportar foto](#)



**Leslie Mazoch**

Milagro stays in her box a little more often than expected.

Our new cat Milagro · 10 de Julio · 

[Ver en tamaño grande](#) · [Enviar como mensaje](#) ·

[Reportar foto](#)



**Leslie Mazoch**

Milagro gets the courage to start exploring the bedroom.

Our new cat Milagro · 10 de Julio · 

[Ver en tamaño grande](#) · [Enviar como mensaje](#) ·

[Reportar foto](#)





### Leslie Mazoch

Day 12 of Milagro's move in: He's at top eating his treat with the rest of the boys! He escaped from the bathroom last night, on day 11 of his life living in a separate room from the other cats, and everyone slept without any territorial scuffles. The hardest part of his adaptation is over.

Our new cat Milagro · 18 de Julio ·   
Ver en tamaño grande · Enviar como mensaje · Reportar foto



### Leslie Mazoch

Day 12 of Milagro's move in: He's at top right eating his treat with the rest of the boys! He escaped from the bathroom last night, on day 11 of his life living in a separate room from the other cats, and everyone slept without any territorial scuffles. The hardest part of his adaptation is over.

Our new cat Milagro · 18 de Julio ·   
Ver en tamaño grande · Enviar como mensaje · Reportar foto





# PROTECTING *ALL* ANIMALS, AROUND THE WORLD

# Create a more *humane society*



GRACIAS - [cedwards@hsi.org](mailto:cedwards@hsi.org)